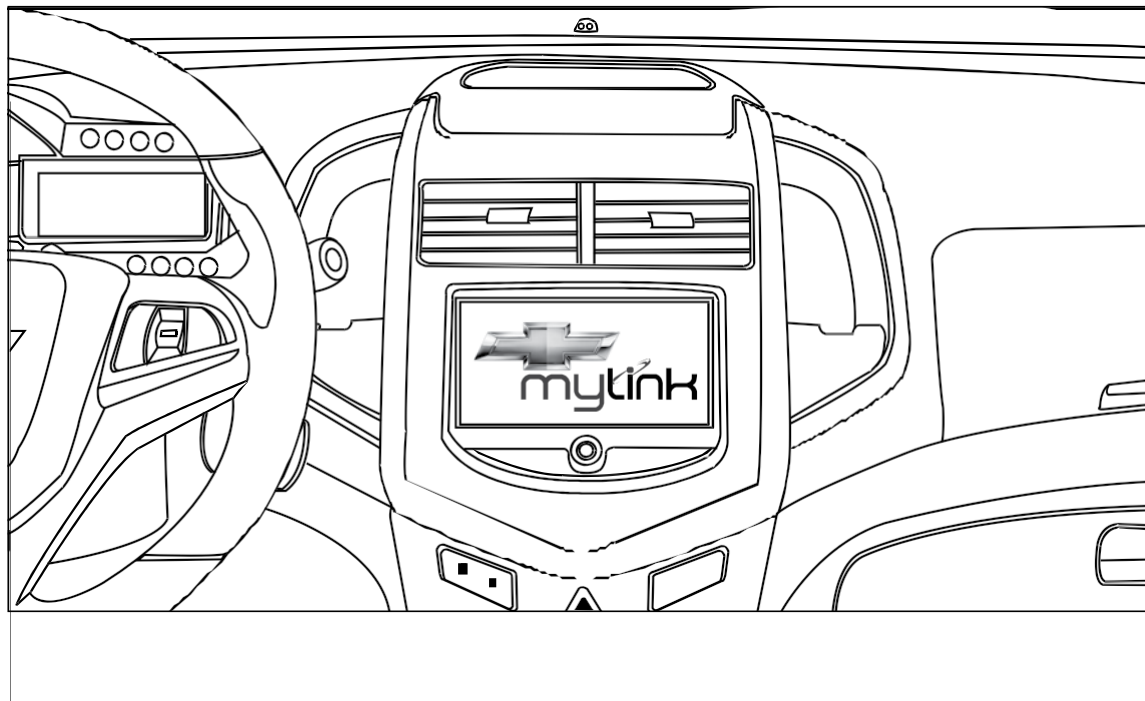




# CHEVROLET MYLINK Quick Guide





Chevrolet MyLink คือระบบอินโฟเทนเมนท์ที่ช่วยยกระดับประสบการณ์การขับขี่ของคุณ

ด้วยการเชื่อมต่อที่ครบครัน พร้อมความสามารถในการใช้งานร่วมกับสมาร์ทโฟน และการควบคุมที่สะดวกสบาย

ผ่านทางหน้าจอสีทัชสกรีนขนาด 7 นิ้วความละเอียดสูงที่แสดงผลได้สวยงาม

## ทุกความเป็นไปได้ ที่ Chevrolet MyLink พร้อมมอบให้คุณ:

### การเชื่อมต่อ

- การโทรศัพท์แบบแฮนด์ฟรี
- เปิดหารายชื่อในสมุดโทรศัพท์ และเลือกเล่นเพลงจากรายชื่อเพลงของคุณ

### ความบันเทิง

- เล่นเพลงจากโทรศัพท์ผ่านบลูทูธ
- เล่นวิดีโอและแสดงภาพถ่ายผ่านพอร์ต USB หรือ AUX

### การควบคุม

- หน้าจอสีทัชสกรีนขนาด 7 นิ้ว
- ปุ่มควบคุมบนพวงมาลัย
- ระบบจดจำเสียง (เร็วๆ นี้)

# การเชื่อมต่อกับ CHEVROLET MYLINK

## ผ่านบลูทูธ®:

สำหรับการเชื่อมต่อครั้งแรกเท่านั้น

เปิดสัญญาณบลูทูธที่  
เครื่องโทรศัพท์

ที่เครื่อง CHEVROLET MYLINK:  
HOME MENU > SETTINGS >  
CONNECTION SETTINGS

BLUETOOTH SETTINGS >  
PAIR DEVICE

เลือก 'YES' เพื่อเชื่อมต่ออุปกรณ์

SEARCH BLUETOOTH DEVICE >  
เลือกอุปกรณ์ที่ต้องการ

อุปกรณ์สามารถรองรับ SSP หรือไม่

หากรองรับ

หากไม่รองรับ

เลือก 'YES'

ระบุหมายเลข PIN ในโทรศัพท์  
หรืออุปกรณ์เชื่อมต่อของคุณ

การจับคู่อุปกรณ์เข้ากับระบบสมรรถนะแล้ว\*



## การเชื่อมต่อโทรศัพท์:

## ผ่านพอร์ต USB หรือ AUX:

ต่ออุปกรณ์ที่รองรับเข้ากับช่อง USB หรือ AUX ของรถ

สำหรับ iPhone หรือ iPod:


- สามารถเลือกเล่นเพลง ผ่านพอร์ต USB
- สามารถเล่นภาพยนตร์ / สไลด์โชว์ ผ่านพอร์ต AUX\*\*

\*หลังจากมีการตั้งค่าการเชื่อมต่อครั้งแรกแล้ว เมื่อคุณเปิดบลูทูธในสมาร์ตโฟนของคุณ โทรศัพท์จะเชื่อมต่อกับระบบ Chevrolet MyLink โดยอัตโนมัติ หากปรากฏว่ามีอุปกรณ์บลูทูธให้เชื่อมต่อได้หลายเครื่อง ระบบจะเลือกเชื่อมต่อกับเครื่องที่เคยมีการจับคู่ไว้ก่อน \*\*ต้องใช้อุปกรณ์เสริมแยก


HOME MENU

TELEPHONE

ปุ่มกดตัวเลข

กดหมายเลขที่ต้องการ แล้วกด  
 เพื่อโทรออก

PHONE BOOK

 ใช้ปุ่มลูกศรเพื่อเลื่อนดูรายชื่อ


ตั้งหมายเลขโทรออกด่วน  
เพื่อความสะดวกในการโทรหา  
หมายเลขที่คุณใช้ประจำ

สำหรับการค้นหารายชื่อ กด


 แล้วพิมพ์ชื่อที่ต้องการค้นหา

CALL HISTORY

เลือก

 สายโทรออก

 สายที่ไม่ได้รับ

 สายโทรเข้า

ฟังก์ชันสนทนาแบบส่วนตัว และฟังก์ชันเจียบเสียง

ระหว่างการสนทนา

กด

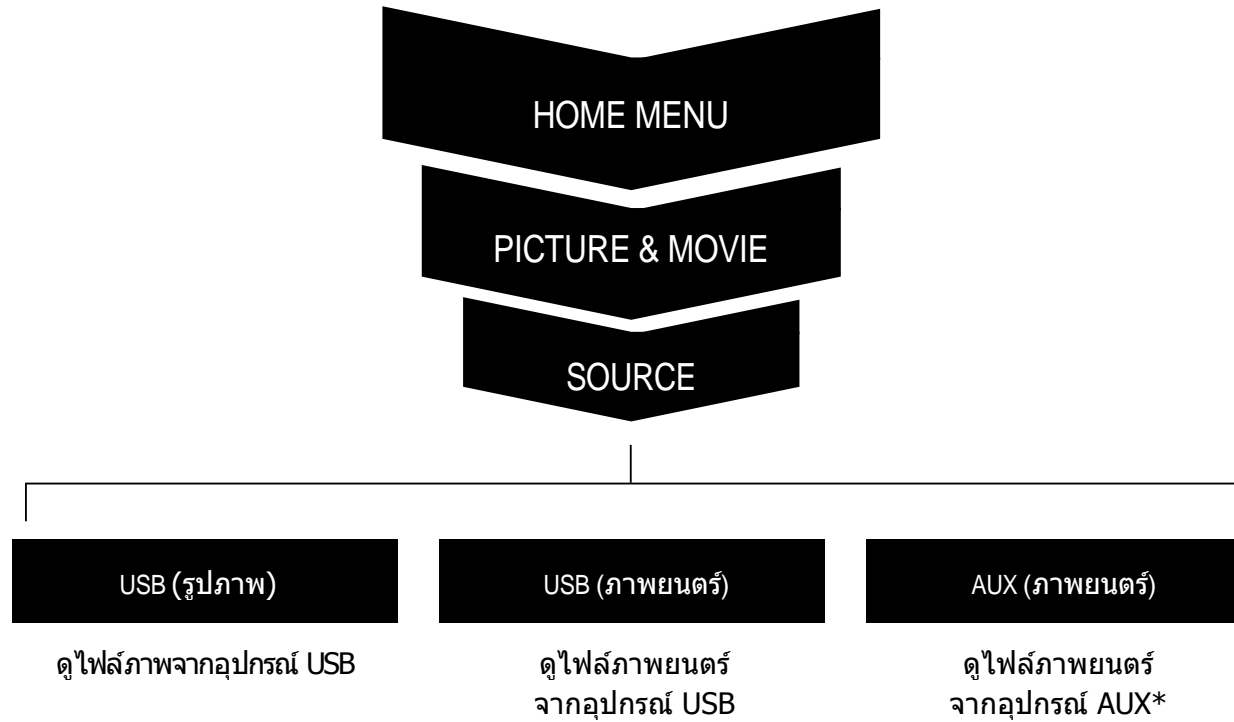


- เพื่อเปลี่ยนเป็นการสนทนาแบบส่วนตัว  
- เพื่อเปลี่ยนเป็นการสนทนาแบบแฮนด์ฟรี

กด

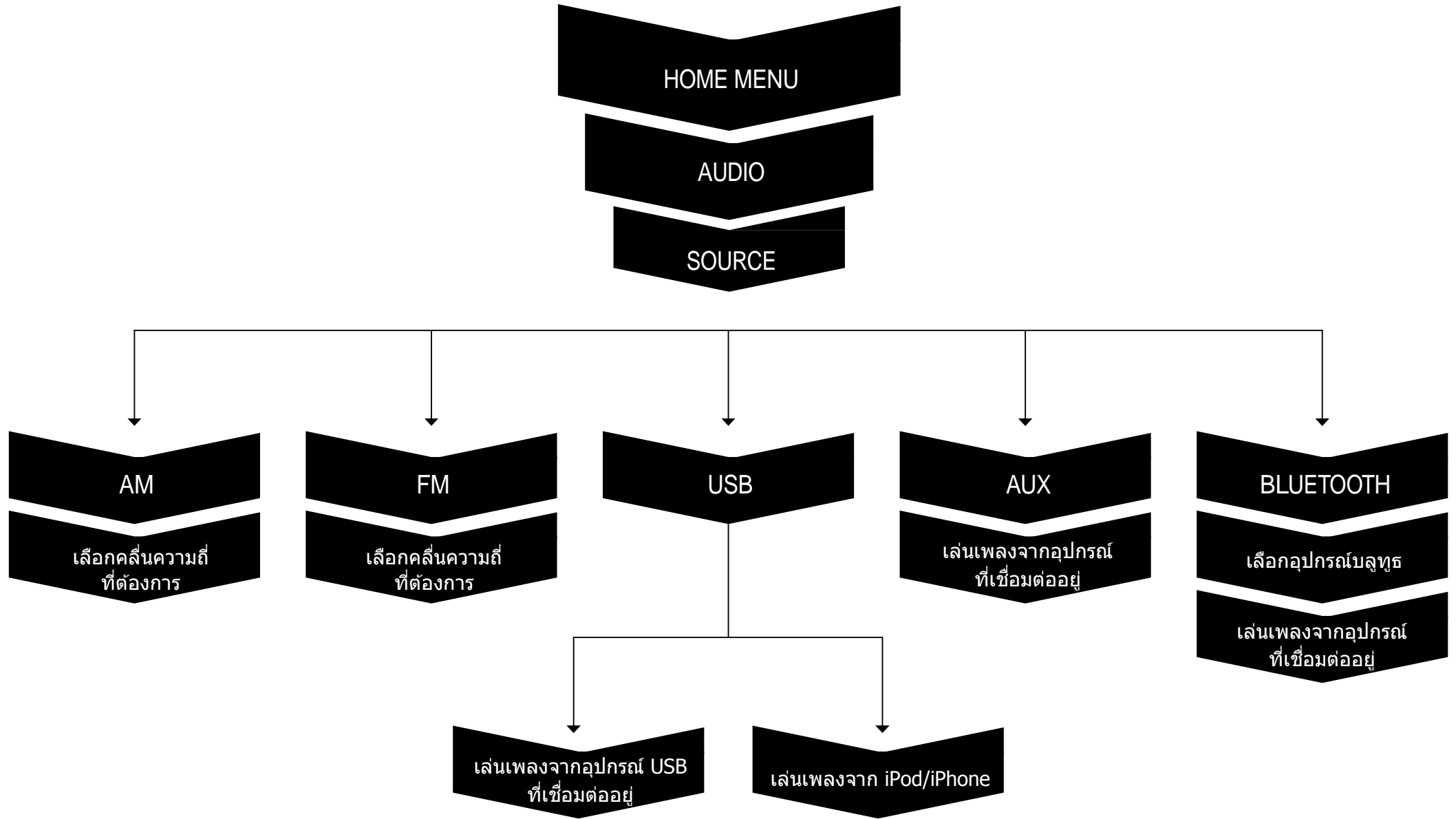


- เพื่อตัดเสียงหรือเปิดเสียง

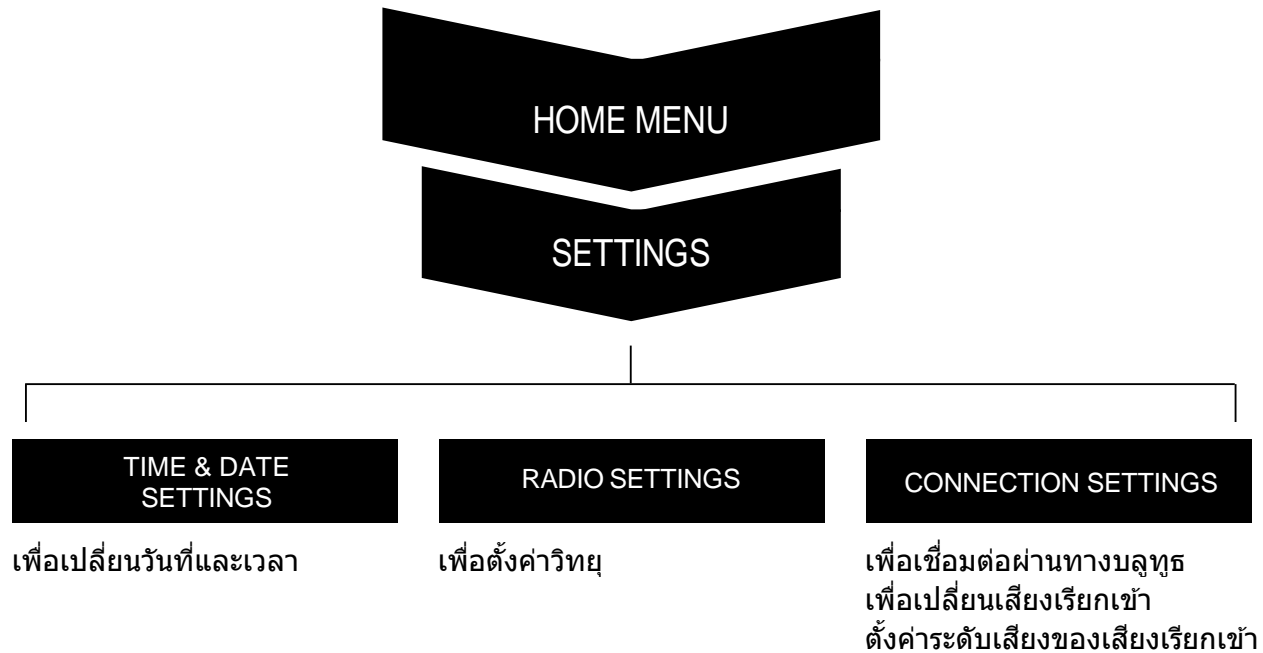


สามารถใช้งานได้ในขณะที่จอดหรือกำลังขับด้วยความเร็วไม่เกิน 8 กม./ชม.

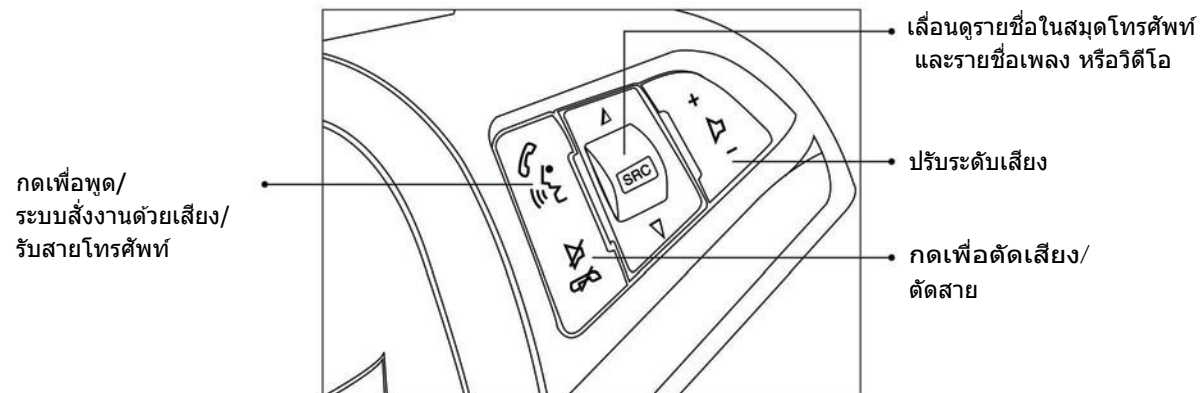
\*ต้องใช้อุปกรณ์เสริมแยก



## การปรับตั้งค่าส่วนตัว



## ปุ่มควบคุมบนพวงมาลัย



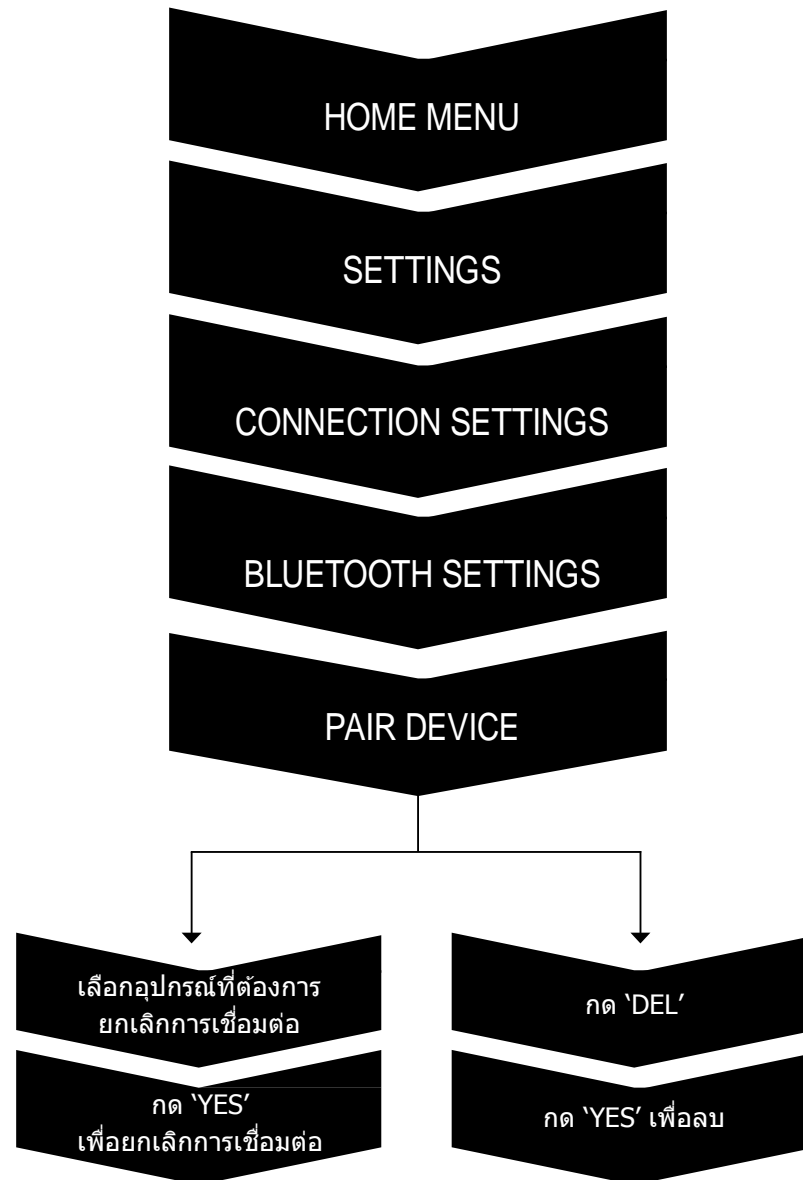
# การเชื่อมต่อกับ SMARTPHONE

- ▶ ติดตั้งแอปพลิเคชัน (TuneIn, Stitcher™ หรือ Siri) ในสมาร์ทโฟนของคุณ
- ▶ หลังจากติดตั้งแล้วให้เชื่อมต่อสมาร์ทโฟนผ่านทาง USB หรือบลูทูธ
  - iPhone: ให้ใช้พอร์ต USB
  - Android หรือ BlackBerry: ให้เชื่อมต่อผ่านบลูทูธ





# การยกเลิกการเชื่อมต่อหรือลบอุปกรณ์บลูทูธ



\*ข้อมูลส่วนตัวจากสมาร์ทโฟนจะถูกลบจากระบบ MyLink เมื่อมีการยกเลิกการเชื่อมต่อ หรือลบอุปกรณ์



[www.chevrolet.co.th](http://www.chevrolet.co.th)