

TRAILBLAZER

CHEVROLET 



ข้อมูลเฉพาะทางเทคนิค และอุปกรณ์มาตรฐาน

รุ่น	LT A/T 4x2	LTZ A/T 4x2	LTZ A/T 4x4
เครื่องยนต์			
รหัสเครื่องยนต์	LP2		
แบบ	ดีเซล แถวเรียง วางตามยาว 4 สูบ 16 วาล์ว DOHC พร้อมเทอร์โบแปรผัน (VGT) และอินเทอร์คูลเลอร์		
ระบบจ่ายเชื้อเพลิง	คอมมอนเรล ไทโรคอินเจคชั่น		
ปริมาตรกระบอกสูบ (ซีซี.)	2,499		
ความกว้างกระบอกสูบ x ระยะชัก (มม.)	92 x 94		
อัตราส่วนกำลังอัด	16.5 : 1		
กำลังสูงสุด (กิโลวัตต์ (แรงม้า PS) / รอบ/นาที)	132 (180) / 3,600		
แรงบิดสูงสุด (นิวตัน-เมตร (กิโลกรัม-เมตร) / รอบ/นาที)	440 (45) / 2,000		
ความจุถังน้ำมัน (ลิตร)	76		
ระบบขับเคลื่อน			
แบบ	ขับเคลื่อน 2 ล้อ		ขับเคลื่อน 4 ล้อ
ระบบส่งกำลัง			
แบบ	เกียร์อัตโนมัติ 6 จังหวะ พร้อมฟังก์ชัน Manual Mode		
ระบบบังคับเลี้ยว			
แบบ	แรคนอนตีพีนีเยน พร้อมพาวเวอร์ช่วยพอนแรง ควบคุมการทำงานด้วยระบบไฟฟ้า (Electric Power Steering)		
ระบบกันสะเทือน			
หน้า	อิสระ พีกนสองชั้น พร้อมคอยล์สปริง และโช้คอัพแก๊ส		
หลัง	5-Link Rear Suspension พร้อมคอยล์สปริง และโช้คอัพแก๊ส		
ระบบเบรก			
หน้า	ดิสก์เบรก พร้อมครีบริบายความร้อน ขนาด 300 มม.		
หลัง	ดิสก์เบรก พร้อมครีบริบายความร้อน ขนาด 318 มม.		
ล้อและยาง			
ขนาดล้อ	อัลลอย 17"		อัลลอย แบบทูโทน 18"
ขนาดยางหน้า และหลัง	255/65 R17		265/60 R18
มิติของรถ			
ตัวถังภายนอก (ความกว้าง x ความยาว x ความสูง (มม.))	1,902 x 4,887 x 1,848		1,902 x 4,887 x 1,852
ระยะฐานล้อ (มม.)		2,845	
ความกว้างช่วงล้อหน้า / หลัง (มม.)		1,570 / 1,588	
ระยะต่ำสุดจากพื้น (มม.)	219		221
ระบบความปลอดภัย			
ถุงลมนิรภัย SRS สำหรับผู้ขับขี่ และผู้โดยสารด้านหน้า	•	•	•
ถุงลมนิรภัยบริเวณหัวเข่า สำหรับผู้ขับขี่	•	•	•
เข็มขัดนิรภัยแบบ 3 จุด ปรับระดับสูง-ต่ำได้ พร้อมระบบพอนแรง และริงกิล็อกอัตโนมัติแบบ 2 ตำแหน่ง (Dual Active Belt Pretensioner and Load Limiter) สำหรับผู้ขับขี่ และผู้โดยสารด้านหน้า	•	•	•
เข็มขัดนิรภัยแบบ 3 จุด สำหรับผู้โดยสารด้านหลังทุกตำแหน่ง	•	•	•
โครงสร้างตัวถังนิรภัย และคานเหล็กนิรภัยกันแรงกระแทกจากด้านข้าง	•	•	•
ระบบแจ้งเตือนจุดอับสายตา (Side Blind Zone Alert)	-	•	•
ระบบแจ้งเตือนการจราจรที่ด้านหลังขณะถอยรถ (Rear Cross Traffic Alert)	-	•	•
ระบบแจ้งเตือนการชนด้านหน้า (Forward Collision Alert)	-	•	•
ระบบแจ้งเตือนเมื่ออินยี่รถออกนอกช่องจราจร (Lane Departure Warning)	-	•	•
เซ็นเซอร์หน้า-หลัง ช่วยในการนำรถเข้าจอด (Front & Rear Park Assist)	-	•	•
กล้องแสดงภาพด้านหลังขณะถอยรถ (Rear Vision Camera)	-	•	•
ระบบตรวจวัดและแจ้งเตือนแรงดันลมยาง (Tire Pressure Measuring System)	-	•	•
ระบบเบรกป้องกันล้อล็อก (ABS - Anti-lock Braking System)	•	•	•
ระบบช่วยเบรกกระทันหัน (PBA - Panic Brake Assist)	•	•	•
ระบบกระจายแรงเบรก (EBD - Electronic Brake Force Distribution)	•	•	•
ระบบป้องกันการลื่นไถลและลื่นพ่นฟรี (TCS - Traction Control System)	•	•	•
ระบบควบคุมเสถียรภาพการทรงตัวของรถ (ESC - Electronic Stability Control)	•	•	•

มิติของรถ



ล้อ และยาง



ล้ออัลลอย 17" พร้อมยางขนาด 255/65 R17 สำหรับ LT A/T 4x2



ล้ออัลลอย แบบทูโทน 18" พร้อมยางขนาด 265/60 R18 สำหรับ LTZ A/T 4x2 และ 4x4

รุ่น	LT A/T 4x2	LTX A/T 4x2	LTX A/T 4x4
ระบบความปลอดภัย			
ระบบควบคุมเสถียรภาพของรถขณะเลี้ยว (TSC - Trailer Sway Control)	•	•	•
ระบบป้องกันการพลิกคว่ำ (ARP - Anti Rolling Protection)	•	•	•
ระบบช่วยการออกตัวขณะรถอยู่บนทางลาดชัน (HSA - Hill Start Assist)	•	•	•
ระบบควบคุมความเร็วอัตโนมัติขณะรถลงทางลาดชัน (HDC - Hill Descent Control)	•	•	•
ระบบไล่ฝ้าที่กระจกหลัง	•	•	•
กุญแจป้องกันการโจรกรรมแบบ Immobilizer และสัญญาณเตือนการโจรกรรม	•	•	•
แผ่นกันกระแทกใต้ท้องเครื่อง	•	•	•
อุปกรณ์มาตรฐานภายนอก			
กุญแจแบบพับเก็บได้ พร้อมรีโมท คอนโทรล ควบคุมการสตาร์ทเครื่องยนต์	•	•	•
พร้อมสิ่งการให้ระบบปรับอากาศภายในห้องโดยสาร ทำงานโดยอัตโนมัติ (Remote Start)	•	•	•
เซ็นเซอร์ตรวจจับปริมาณน้ำฝน และควบคุมการทำงานของฉีดน้ำฝนอัตโนมัติ (Auto Rain Sensor)	-	•	•
ไฟส่องสว่างสำหรับการขับขี่ในเวลากลางวัน แบบ LED (LED Daytime Running Lights)	•	•	•
ไฟหน้าแบบฮาโลเจน	•	•	•
ระบบเปิด-ปิดไฟหน้าอัตโนมัติ	•	•	•
ไฟตัดหมอกหน้า และหลัง	•	•	•
ไฟเบรกดวงที่ 3 แบบ LED	•	•	•
ไฟท้ายแบบ LED	-	•	•
กระจกมองข้างปรับระดับด้วยระบบไฟฟ้า พร้อมสัญญาณไฟเลี้ยว	•	•	•
กระจกมองข้างพับเก็บได้ด้วยระบบไฟฟ้า	พร้อมกรอบสีเดียวกับตัวรถ		พร้อมกรอบโครเมียม
กระจกหน้าสองชั้น พร้อมกรอบโครเมียม	แถบคาดสีดำเงา		แถบคาดโครเมียม
มือจับที่ปิดประตู	สีเดียวกับตัวรถ		สีเดียวกับตัวรถ พร้อมแถบโครเมียม
บันไดข้าง (Side Step)	•	•	•
ราวบรรทุกสับการระบบหลังคา	•	•	•
เสากลางระหว่างประตู (B-Pillar)	สีเดียวกับตัวรถ		สีดำ
คิ้วขอบหน้าต่าง	สีดำ		โครเมียม
อุปกรณ์มาตรฐานภายใน			
ระบบปรับอากาศอัตโนมัติ	-	•	•
ระบบปรับอากาศแบบแยกส่วน สำหรับผู้โดยสารด้านหลัง	•	•	•
ระบบควบคุมความเร็วอัตโนมัติ (Cruise Control) สิ่งการทำงานได้จากสวิตช์บนพวงมาลัย	-	•	•
พวงมาลัยพาวเวอร์ ควบคุมการทำงานด้วยระบบไฟฟ้า (Electric Power Steering)	•	•	•
ปรับระดับสูง-ต่ำได้ และปรับน้ำหนักตามความเร็วรถ	•	•	•
การทำงานของเครื่องเสียง และโทรทัศน์เคลื่อนที่ ควบคุมได้จากสวิตช์บนพวงมาลัย	•	•	•
(พวงมาลัยมัลติฟังก์ชัน)	•	•	•
พวงมาลัยหุ้มด้วยหนังแท้	•	•	•
กระจกมองหลัง ปรึกลับแสงสะท้อนอัตโนมัติ (Electrochromic)	-	•	•
Chevrolet MyLink ระบบเชื่อมต่อการสื่อสาร และความบันเทิง พร้อมหน้าจอสัมผัส (Touchscreen Display) และรองรับ Apple CarPlay™	จอภาพขนาด 7"		จอภาพขนาด 8"
การเชื่อมต่อโทรศัพท์เคลื่อนที่ ผ่านสัญญาณบลูทูธ (Bluetooth)	•	•	•
ระบบนำทาง (Navigation System)	-	-	•
ลำโพง	4 ตำแหน่ง		7 ตำแหน่ง พร้อมระบบเสียงแบบพรีเมียม
จอแสดงข้อมูลการเดินทางแบบดิจิทัล	•	•	•
กระจกหน้าต่างป็นขี้น-ลงด้วยระบบไฟฟ้าทั้ง 4 บาน ควบคุมการทำงานได้จากรีโมท คอนโทรล	•	•	•
พร้อมระบบการทำงานแบบวันทิง และจะหยุดการทำงานเมื่อมีสิ่งกีดขวาง	•	•	•
กระจกหน้าต่างคู่หน้า เลื่อนลงอัตโนมัติเมื่อเปิดประตู และเลื่อนขึ้นอัตโนมัติเมื่อปิดประตู	•	•	•
เบาะนั่งสำหรับผู้ขับขี่ ปรับระดับได้ 6 ทิศทาง ด้วยระบบไฟฟ้า	•	•	•
เบาะนั่งคู่หน้า ปรับระดับสูง-ต่ำได้	•	•	•
วัสดุหุ้มเบาะนั่ง		หนังแท้ / หนังสั้งเคราะห์ สีน้ำตาล (VDA - Very Dark Atmosphere)	
แผงคอนโซลหน้าตกแต่งด้วยหนังสังเคราะห์สีดำ (Jet Black)	•	•	•
แผงบังแดดคู่หน้า พร้อมกระจกเงาสำหรับผู้ขับขี่ และผู้โดยสาร	•		พร้อมไฟส่องสว่าง
ไฟส่องสว่างภายในห้องโดยสาร และไฟอ่านแผนที่ พร้อมช่องเก็บแว่นตา	•	•	•
ที่เก็บของเหนือแผงคอนโซล และมือจับบริเวณเสาต้นหน้า	•	•	•
ช่องจ่ายกระแสไฟ 12 โวลต์ 3 ตำแหน่ง พร้อมช่องต่ออุปกรณ์เสริม AUX และ USB	•	•	•

• ตัวอย่างสีอาจแตกต่างกันเล็กน้อย เนื่องจากกระบวนการพิมพ์ • ภาพทั้งหมดนี้เป็นการนำเสนอ รายละเอียดบางส่วนในภาพอาจแตกต่างจากรถจำหน่ายจริง

• บริษัท เจมส์ ดีเซล (ประเทศไทย) จำกัด ขอสงวนสิทธิ์ในการเปลี่ยนแปลงรายละเอียด และส่วนประกอบต่างๆ โดยไม่ต้องแจ้งให้ทราบล่วงหน้า



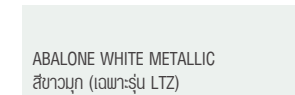
• บริษัท เจมส์ ดีเซล (ประเทศไทย) จำกัด ขอสงวนสิทธิ์ในการนำรถออกมาจำหน่ายเป็นการชั่วคราว บริษัท เจมส์ ดีเซล และทรอสเตอร์ ไม่ถือว่ามีประกันอุบัติเหตุ

วัสดุหุ้มเบาะนั่ง



หนังแท้ / หนังสั้งเคราะห์ สีน้ำตาล (VDA - Very Dark Atmosphere)

สีมาตรฐาน



FIND NEW ROADS™



**COMPLETE
CARE**



Warranty
รับประกันทุกความยาวถึง 3 ปี หรือ 100,000 กิโลเมตร



Chevrolet Mobile Service
บริการพิเศษสำหรับรถดูแลรักษาถนนทุกสภาพ



Chevrolet Call Center
ศูนย์ลูกค้าสัมพันธ์ เชฟโรเลต โทร. 1734



Chevrolet Roadside Assistance
บริการช่วยเหลือฉุกเฉินตลอด 24 ชั่วโมง



Chevy Plus
บริการ และสิทธิพิเศษต่างๆ
สำหรับลูกค้าสมาชิกของเชฟโรเลต

หมายเหตุ : เงื่อนไขการรับประกัน 3 ปี หรือ 100,000 กม. (แล้วแต่อย่างใดอย่างหนึ่งก่อน) และบริการช่วยเหลือฉุกเฉินตลอด 24 ชั่วโมง อาจมีค่าใช้จ่ายเพิ่มเติม โปรดศึกษารายละเอียดเงื่อนไขการให้บริการเพิ่มเติมได้ที่ www.chevrolet.co.th หรือ โทร. 1734

บริษัท เชฟโรเลต เซลส์ (ประเทศไทย) จำกัด สำนักงานใหญ่ 555 อาคาร สรา ทาวเวอร์ 2 ชั้น 28-29 ถนนพหลโยธิน แขวงจตุจักร เขตจตุจักร กรุงเทพฯ 10900

YR2018-010118-01



[facebook.com/
chevyclub](https://facebook.com/chevyclub)



[instagram.com/
chevroletthai](https://instagram.com/chevroletthai)



[twitter.com/
chevroletthai](https://twitter.com/chevroletthai)



[youtube.com/
chevroletthai](https://youtube.com/chevroletthai)



chevrolet.co.th